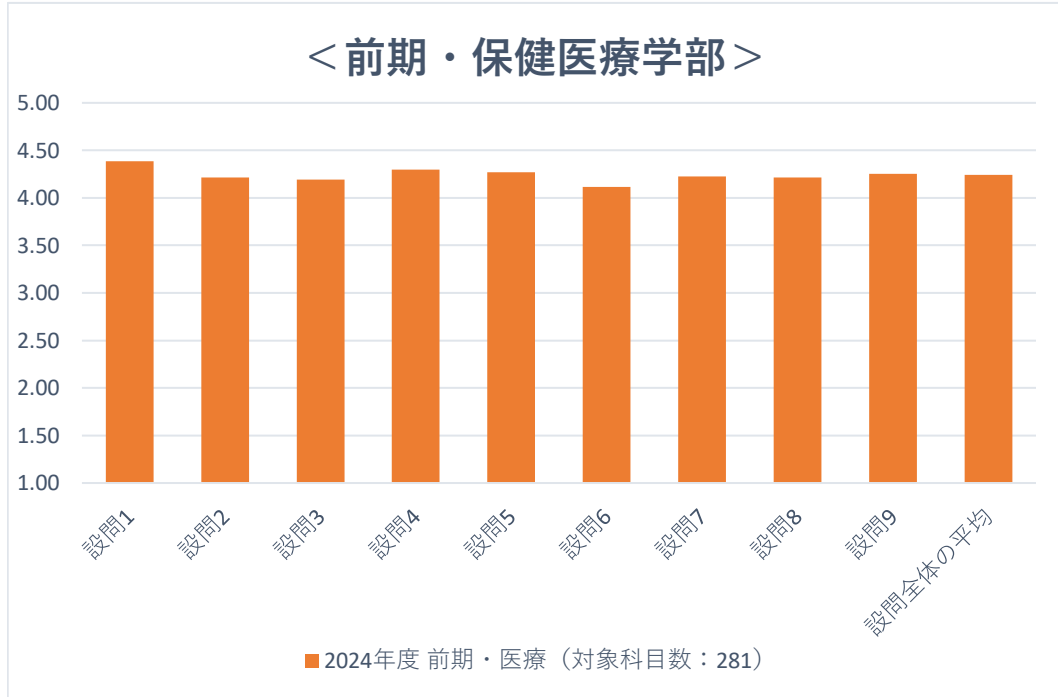


2024年度 FD 授業評価アンケート データ集計結果

【前期】

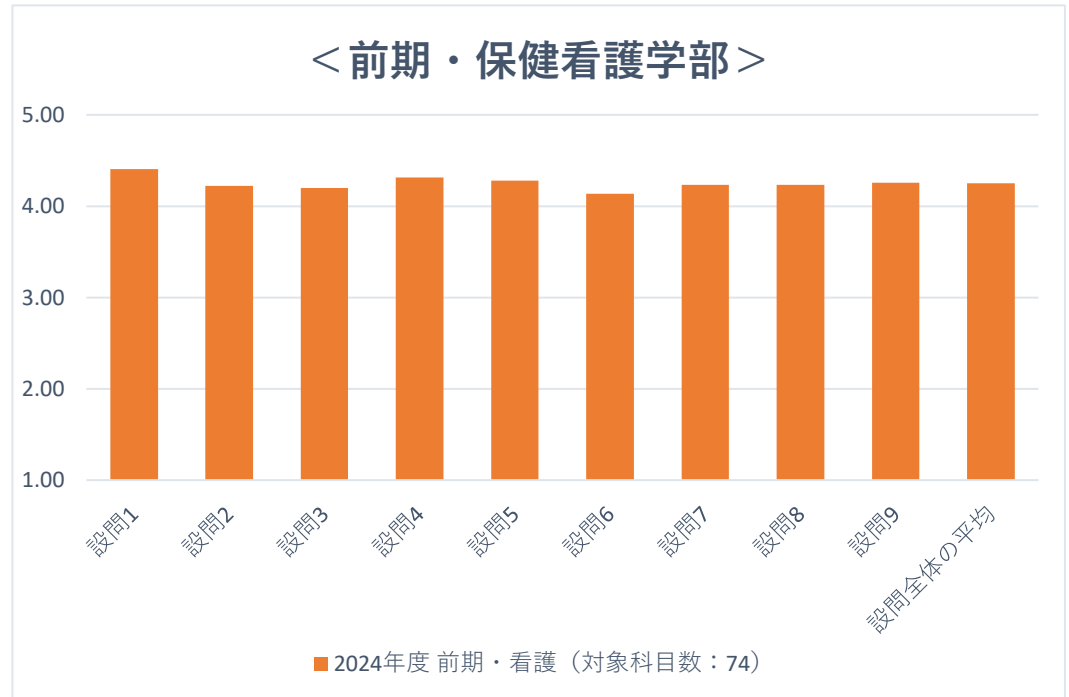
保健医療学部

学年	1	2	3	4	合計	
科目数	86	86	80	29	281	
評価 (5点満点)	平均	4.15	4.21	4.21	4.66	4.31
	SD	0.45	0.50	0.41	0.39	0.44
回答率30%以上の割合	98.8%	97.7%	93.8%	75.9%	94.7%	
回答率50%以上の割合	98.8%	67.4%	86.3%	69.0%	82.6%	



保健看護学部

学年	1	2	3	4	合計	
科目数	20	18	24	12	74	
評価 (5点満点)	平均	4.26	4.08	3.83	4.52	4.17
	SD	0.29	0.31	0.32	0.46	0.34
回答率30%以上の割合	100.0%	100.0%	100.0%	91.7%	98.6%	
回答率50%以上の割合	100.0%	100.0%	83.3%	50.0%	86.5%	



(設問)

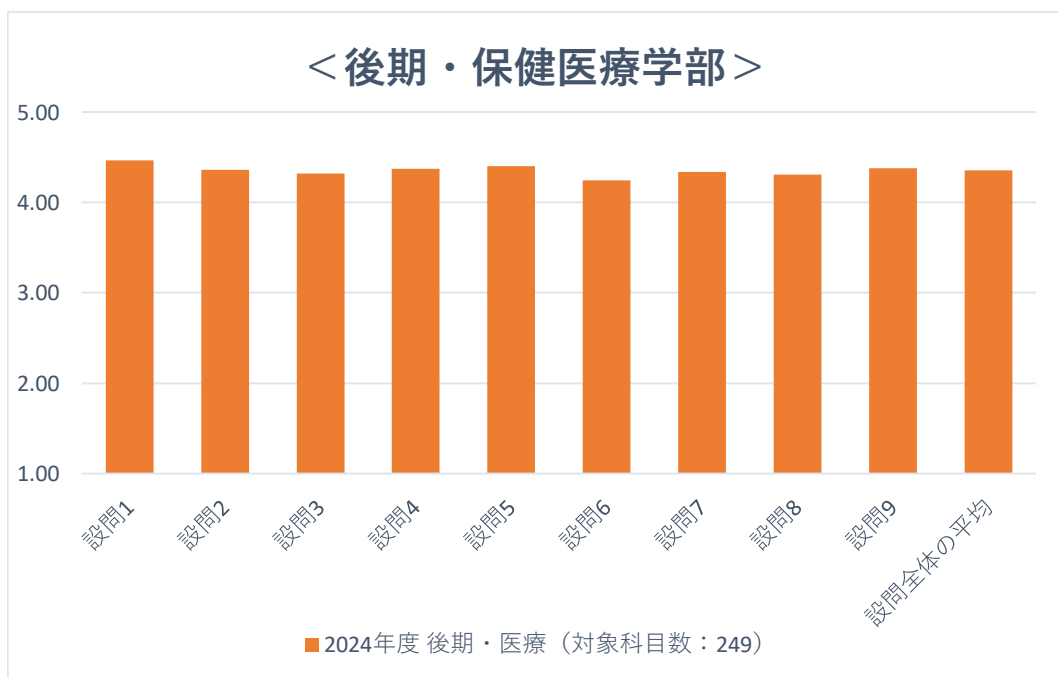
- Q1. シラバスどおり準備された授業であった。
 Q2. 話し方などが分かりやすかった。
 Q3. 板書、スライド、配付資料などが分かりやすかった。
 Q4. 教科書または配付資料などが有効に活用されていた。
 Q5. 授業の進行がスムーズであった。

- Q6. 予習・復習などの自己学修に取り組みやすかった。
 Q7. 新たな関心・興味を呼び起こす授業だった。
 Q8. この授業のレベルは適切だった。
 Q9. 受講して満足できる授業だった。

【後期】

保健医療学部

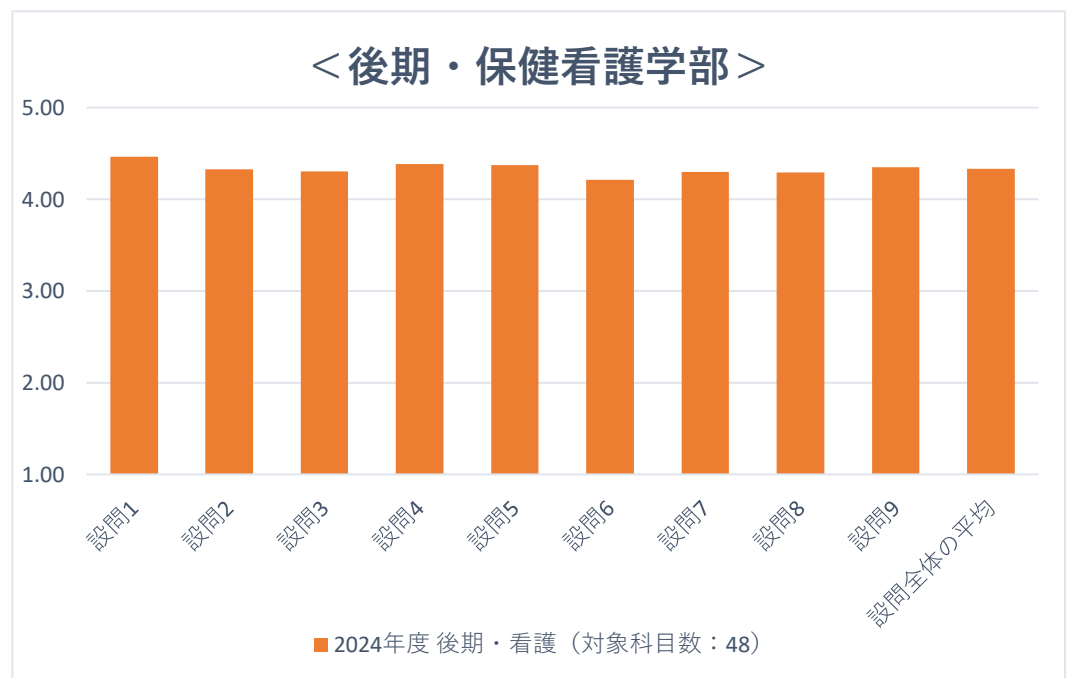
学年	1	2	3	4	合計	
科目数	82	80	48	39	249	
評価 (5点満点)	平均	4.37	4.28	4.42	4.44	4.38
	SD	0.42	0.35	0.28	0.29	0.34
回答率30%以上の割合	96.3%	100.0%	93.8%	92.3%	96.4%	
回答率50%以上の割合	90.2%	93.8%	85.4%	66.7%	86.7%	



保健看護学部

学年	1	2	3	4	合計
科目数	19	20		9	48
評価 (5点満点)	平均	4.41	4.08	4.57	4.35
	SD	0.16	0.21	0.30	0.22
回答率30%以上の割合	100.0%	100.0%		77.8%	95.8%
回答率50%以上の割合	100.0%	95.0%		55.6%	91.5%

※3年生は、別媒体アンケートにて実施



(設問)

- Q1. シラバスどおり準備された授業であった。
 Q2. 話し方などが分かりやすかった。
 Q3. 板書、スライド、配付資料などが分かりやすかった。
 Q4. 教科書または配付資料などが有効に活用されていた。
 Q5. 授業の進行がスムーズであった。

- Q6. 予習・復習などの自己学修に取り組みやすかった。
 Q7. 新たな関心・興味を呼び起こす授業だった。
 Q8. この授業のレベルは適切だった。
 Q9. 受講して満足できる授業だった。